



# EINSTELLANLEITUNG

## TÜRBÄNDER

### 1. DR. HAHN GMBH CO. KG TÜRBÄNDER

Einstellung an einer bereits montierten Tür:

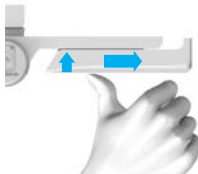


Laufende Einstellung des Dichtungsdrucks: Änderung des Dichtungsdrucks im Bereich der Falzhöhe plus 0,5 mm Reserve auf jeder Seite.

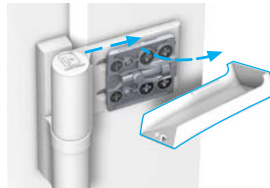
Horizontal regulation:



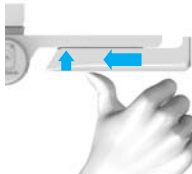
**LÖSEN FALLS  
GESICHERT**



Push the cover and  
outhrust.



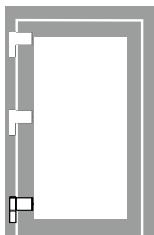
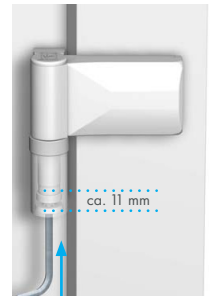
Smooth horizontal  
regulation =/ 5 mm.



Vertikale regulation  
Glatt ab Nullniveau.  
Anhebung: +4 mm  
Absenkung: -3 mm

Die Höheneinstellung muss mit einem unversehrten 5er-Inbusschlüssel vorgenommen werden (auf keinen Fall mit einem Steckschlüssel). Der Schlüssel ist bis zum Widerstand einzuführen (ca. 11 mm).

Put the cover and slip the security screw – tighten the cover secured.



**Warnung!**  
Die Tür soll über das untere Band angehoben werden. Die oberen Bänder dürfen ausschließlich über die entsprechende Verstellrichtung justiert werden.



Die Lagerbuchse besteht aus wartungsfreiem Teflon-Material. Auf keinen Fall schmieren!

# Einstellen Instruktion

## Türbänder

### 2. DYNAMIC-Bänder 3D Ø20



Waagerechte Einstellung:

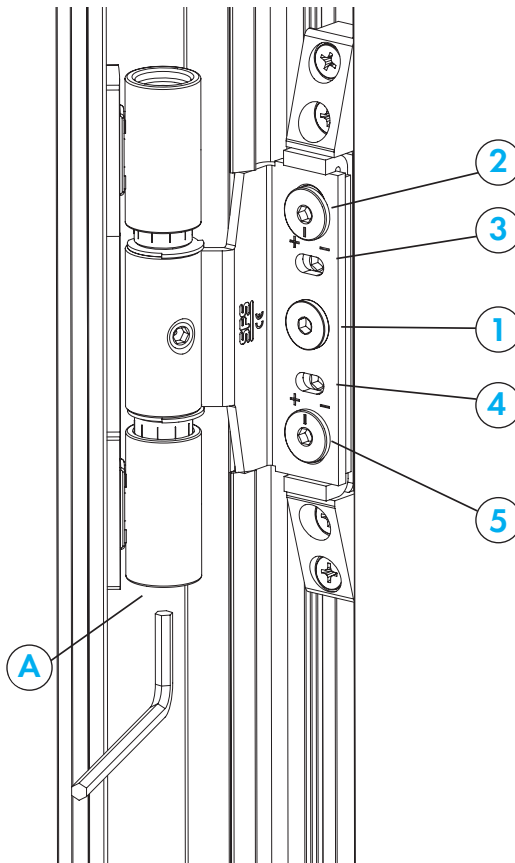
Schraube Nr. 1 um drei Umdrehungen lösen, dann Schrauben 3 und 4 mit dem 4 mm Inbusschlüssel einstellen, bis die gewünschte Position erreicht ist. Schraube Nr. 1 wieder festziehen. Einstellung  $\pm 3$  mm.

Einstellung des Dichtungsandrucks: Schraube Nr. 1 lösen und Schrauben 2 und 5 mit dem Inbusschlüssel (4 mm) im

Uhrzeigersinn oder gegen den Uhrzeigersinn drehen, um den Dichtungsdruck zu erhöhen oder zu verringern.

Einstellung  $\pm 2$  mm.

Höheneinstellung: Element A mit dem 4 mm Inbusschlüssel einschrauben



# EINSTELLANLEITUNG TÜRBÄNDER



## 3. JOCKER TÜRBÄNDER

Feineinstellung in 6 Richtungen ohne Demontage des Flügels – eine Person genügt.

Vertikale Einstellung: - Jocker PVC (120 kg): +4,0 / -1,5 mm - Jocker Junior PVC (80 kg): +4,0 / -1,0 mm -

Andere Varianten: +4,0 / -4,0 mm

Horizontale Einstellung: +1,75 / -1,75 mm

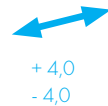
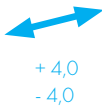
Einstellung des Dichtungsandrucks: +1,75 / -1,75 mm

Jocker PVC (120 kg)

Jocker Junior PVC (80 kg)



Horizontal regulation:



Regulation of a seal holdfast:

