



PELLINI FENSTERBESCHATTUNG

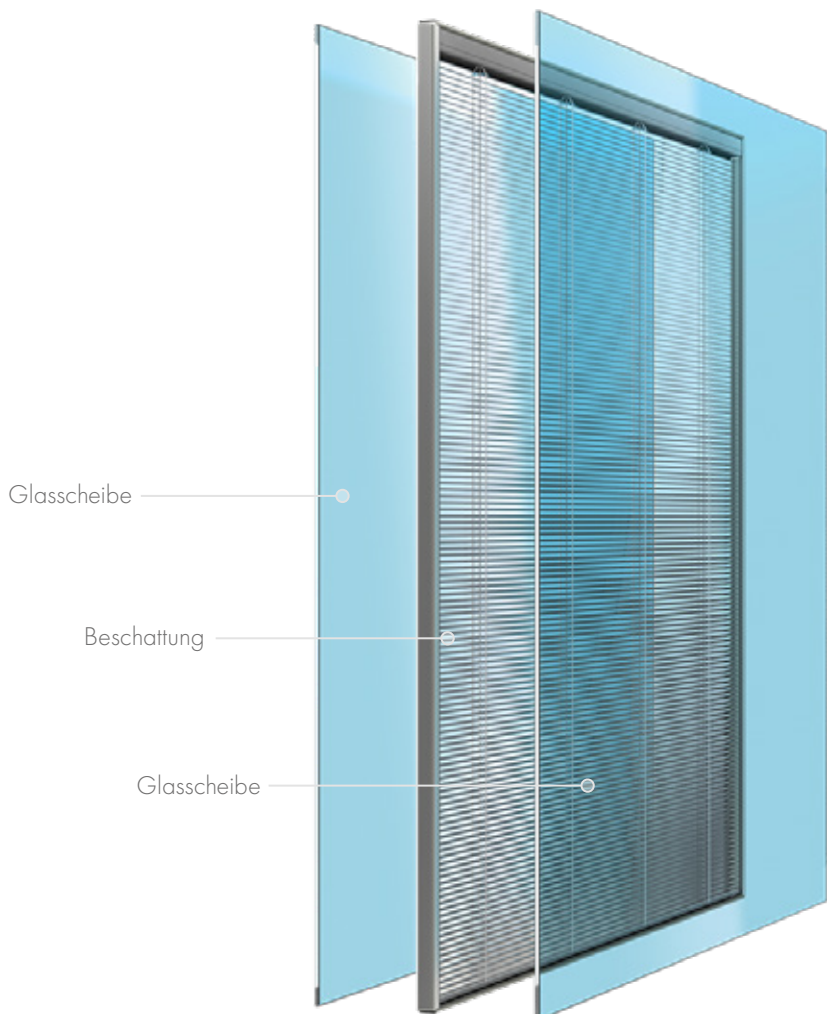
INTEGRIERTE JALOUSIEN
IM SCHEIBENZWISCHENRAUM



Komfort und Ästhetik ganz nach Ihrem Stil – dank fortschrittlicher Technologie

In den ScreenLine®-Systemen ist jede Beschattung (Jalousie oder Plissee) sicher zwischen den Glasscheiben integriert, d. h. direkt im Inneren der Isolierverglasung.

Die Bewegung der Beschattung beeinflusst – unabhängig von der gewählten Steuerungsart – nicht die thermischen Isoliereigenschaften der Verglasung und erfolgt in einer vollkommen hermetisch abgedichteten Umgebung.



- **Dauerhaft makellos sauber**
- **Keine Beschädigungsgefahr**
- **Völlig wartungsfrei**
- **Langlebige Komponenten**
- **Bietet eine extrem lange Lebensdauer**
- **Hervorragender Sonnenschutz (Reduktion der Sonneneinstrahlung von 18 bis zu 100 %)**
- **Garantiert Privatsphäre**
- **Bietet ein minimalistisches Design**

Arten von Zwischenscheibenfüllungen



Jalousie



Plissee*

* Erhältlich auf Sonderbestellung;
für Großobjekte/Investitionen

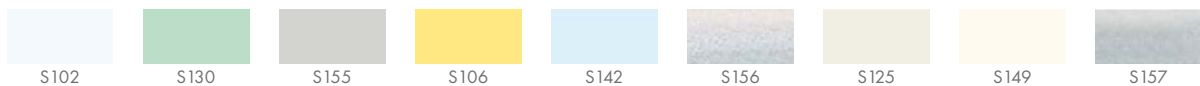


Jalousie

Die im Scheibenzwischenraum integrierten Jalousien von ScreenLine® sind ein patentiertes Verdunkelungssystem. Es besteht aus überlappenden, schwenkbaren Lamellen, die im Inneren eines 2- oder 3-fach-Isolierglaspakets platziert sind. Die Steuerung der Jalousie erfolgt manuell per Schnurzug oder über einen batteriebetriebenen Elektromotor, der durch ein Solarpanel versorgt wird. Durch das Heben und Senken der Lamellen lässt sich der Lichteinfall im Innenraum präzise regulieren, die Sicht nach außen steuern und die Privatsphäre wahren.

Farbpalette

Verfügbare Farben für die Jalousie im Scheibenzwischenraum




Plissee*

Plisa międzyszybowa ScreenLine(r) to system zaciemniający wyposażony w poziomo plisowaną tkaninę, umieszczoną wewnątrz 2-lub 3-szybowego pakietu. Efektywność ochrony przed nadmiarem słońca i poziom zaciemnienia wnętrza zależą od wybranej tkaniny. W przypadku tkanin black-out możliwe jest uzyskanie całkowitego zablokowania dostępu światła słonecznego.

Farbpalette

Kolory dostępne dla plisy międzyszybowej



Steuerungssysteme



C

Magnetisches Schnursystem

Das Magnetsystem ermöglicht die manuelle Steuerung der Jalousie oder des Plissees mittels einer Schnurschleufe. Es ist eine autarke Lösung, die sich besonders gut im Wohnungs- und Objektbau bewährt.



W

Elektrisches Batteriemodul mit Solarpanel

Die elektrische Steuerung mit Akku, aufgeladen durch ein Solarpanel, vereint die Vorteile des elektrischen und manuellen Antriebs und macht Sie gleichzeitig unabhängig von einem Stromanschluss am Fenster. Diese beliebte Lösung für Wohn- und Residenzgebäude passt zu jeder Art von Fensterrahmen.

